

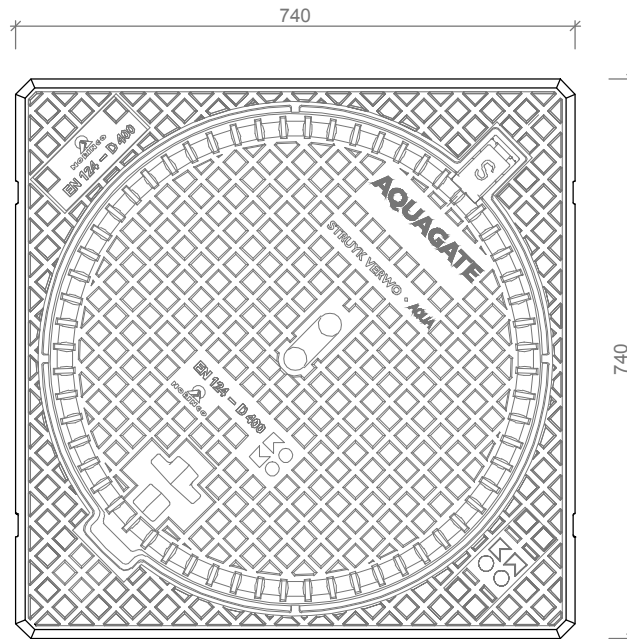


PUTAFDEKKINGEN COUVERCLES AQUAGATE® P SOLO S AME 600/24

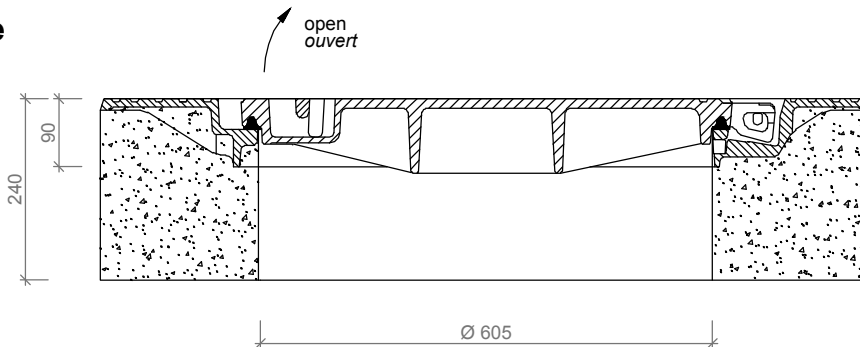
Toepassing:
geschikt voor snel en manoeuvrend verkeer,
voor afritten, hellende wegen, bochten,
as van weg met dubbele rijstrook,...

Application:
pour un trafic rapide et de manoeuvre,
pour les rampes, les routes en pente, les courbes,
l'axe de la route à voies doubles,...

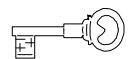
**bovenaanzicht
vue de dessus**



**doorsnede
coupe**



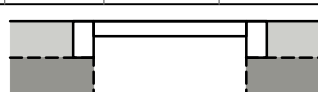
**Toebehoren in optie:
Accessoires en option:**



vergrendeling
serrure



openingshaak putrand
crochet d'ouverture

Kenmerken	P SOLO S AME600/24	Caractéristiques	Principe	overige opschriften op aanvraag autres inscriptions sur demande
afmetingen	740/740/240mm	dimensions	opschriften	inscriptions
keur	KOMO	norme	deksel	vuilwater
mangt	Ø 605mm	trou d'homme	rand	VW
belastingsklasse	D400	classe de charge		regenwater
kwaliteit rubber	neopreen	qualité de caoutchouc		RW
gietijzer kwaliteit rand	GJS 500	fonte qualité des bords		schoonwater
gietijzer kwaliteit deksel	GJS 500	fonte qualité de couvercle		SW
gewicht deksel	62kg	poids couvercle		drain
gewicht rand	156kg	poids de bord		DR
			 <p>Plaatsingsvoorschriften op aanvraag Prescriptions de pose sur demande</p>	

afmetingen in mm - wijzigingen voorbehouden
dimensions en mm - sous réserve de modifications

o product op verzoek (afname verplicht) / + standaard product / - niet leverbaar
o seule sur demande (achat requis) / + produit standard / - pas disponible