

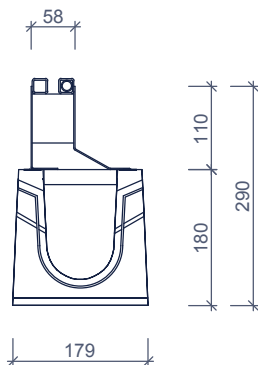


# SLEUFGOTEN GOUTTIÈRE LINÉAIRE CMG 100 SQUARETOP excentrisch / excentrée

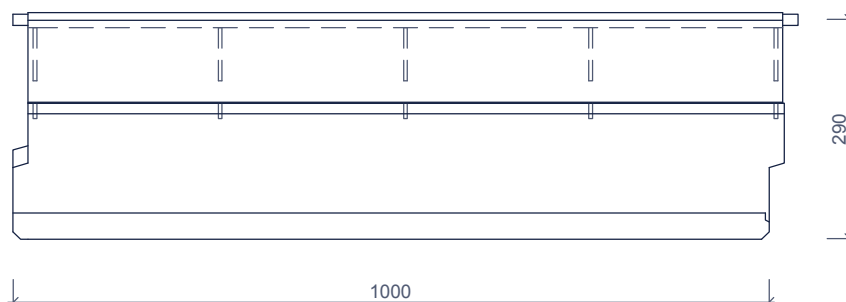
Toepassing:  
 Afvoeren van water,

Application:  
 Décharger l'eau,

vooraanzicht  
 vue frontale



zijaanzicht  
 vue de côté

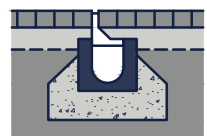


Toebehoren in optie:

hoogte opzetstuk variabel klantspecifiek  
*rehausse hauteur variable*  
 75/125/150mm

begin- & eindschot dicht  
*embout fermé*

begin- & eindschot met aansluiting  
*embout avec raccordement*

Kenmerken	CMG 100 Squaretop E	Caractéristiques	Principe
afmetingen inwendig	100/145/1000mm	<i>dimensions extérieur</i>	 Plaatsingsvoorschriften op aanvraag <i>Prescriptions de pose sur demande</i>
afmetingen uitwendig	179/290/1000mm	<i>dimensions intérieur</i>	
materiaal opzetstuk	verzinkt staal of RVS	<i>matériel rehausse</i>	
materiaal goot	ZVB C45/55 beton	<i>matériel gouttière</i>	
gewicht ondergoot	39kg	<i>poids gouttière</i>	
keur	CE	<i>norme</i>	
belastingsklasse	C250 - D400	<i>classe de charge</i>	
betonklasse	C45/55	<i>classe de béton</i>	

afmetingen in mm - wijzigingen voorbehouden  
 dimensions en mm - sous réserve de modifications