

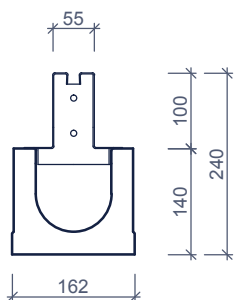


SLEUFGOTEN GOUTTIÈRE LINÉAIRE TOP 100 SMARTTOP centrisch / centrée

Toepassing:
Afvoeren van water,

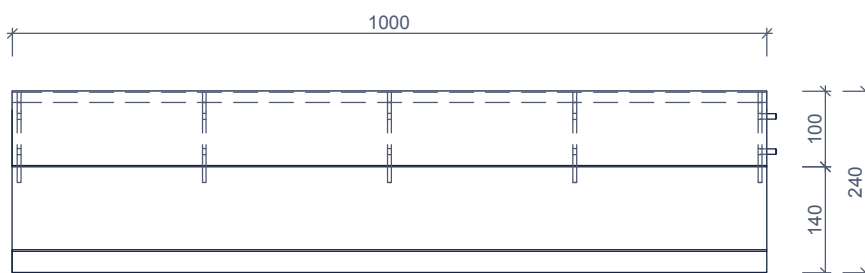
Application:
Décharger l'eau,

vooraanzicht



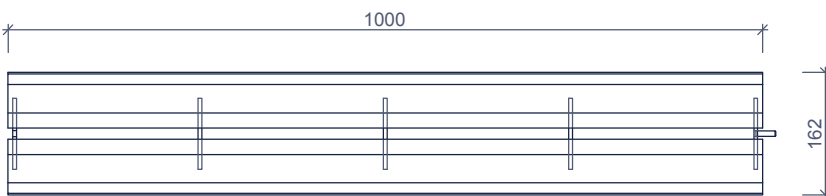
vooraanzicht
vue frontale

zijaanzicht



zijaanzicht
vue de côté

bovenaanzicht



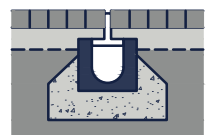
bovenaanzicht
vue de dessus

Toebehoren in optie:

hoogte opzetstuk variabel klantspecifiek
rehausse hauteur variable
75/125/150mm

begin- & eindschot dicht
embout fermé

begin- & eindschot met aansluiting
embout avec raccordement

Kenmerken	TOP 100 Smarttop C	Caractéristiques	Principe
afmetingen inwendig	100/110/1000mm	<i>dimensions extérieur</i>	 Plaatsingsvoorschriften op aanvraag <i>Prescriptions de pose sur demande</i>
afmetingen uitwendig	162/250/1000mm	<i>dimensions intérieur</i>	
materiaal opzetstuk	verzinkt staal of RVS	<i>matériel rehausse</i>	
materiaal goot	glasvezel versterkt beton	<i>matériel gouttière</i>	
gewicht ondergoot	32,5kg	<i>poids gouttière</i>	
keur	CE	<i>norme</i>	
belastingsklasse	C250 - D400	<i>classe de charge</i>	
betonklasse	C45/55	<i>classe de béton</i>	

afmetingen in mm - wijzigingen voorbehouden
dimensions en mm - sous réserve de modifications