

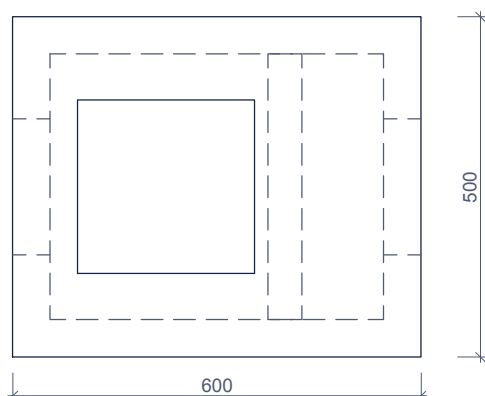


HUIS AANSLUITPUT CHAMBRE DE RACCORDEMENT PARTICULIER HAP 66/60/50 met stank(reuk)slot HAP 66/60/50 avec siphon

Toepassing:
Erfafwatering,
Contrôle & Inspectie

Application:
égoutter de la parcelle
contrôle et d'inspection

bovenaanzicht
vue de dessus

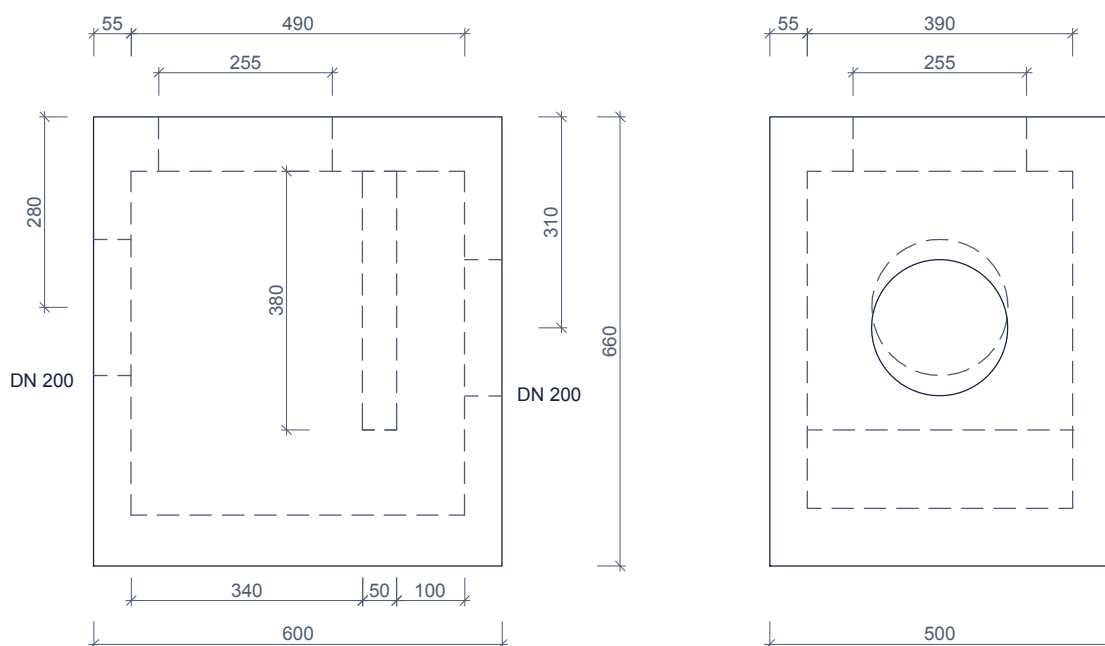



Toebehoren in optie:
Accessoires en option:

GY afdekking
couvrir en GY

Pasring beton 100 of 200mm hoog
Cale en beton 100 of 200mm haute

zijaanzichten
vues de côté



Kenmerken	HAP 66/60/50	Caractéristiques	Principe
afmetingen	660/600/500mm	dimensions	 <p>Plaatsingsvoorschriften op aanvraag Prescriptions de pose sur demande</p>
gewicht	331kg	poids	
Ø aansluiting	DN200	Ø raccordement	
materiaal	beton C35/45	matériel	

afmetingen in mm - wijzigingen voorbehouden
dimensions en mm - sous réserve de modifications